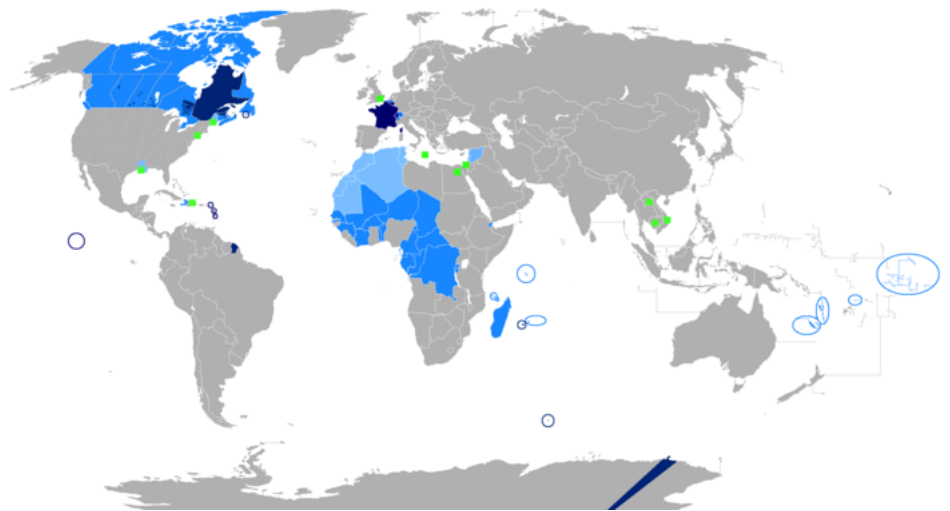


Liste des pays ayant le français pour langue officielle

Le **français** est la **langue officielle** de nombreux **pays** indépendants, ainsi que de territoires divers et de plusieurs institutions. En plus de la **France** et des régions francophones limitrophes (notamment en **Belgique romane** et en **Suisse romande**), d'où la langue est originaire, il s'agit pour la plupart d'anciennes **colonies** comme le **Sénégal** ou d'anciens **protectorats** français et belges.

Le statut du français comme langue officielle d'un pays n'est pas nécessairement en rapport avec le nombre de locuteurs de ce pays. C'est particulièrement vrai pour beaucoup de pays **africains**.



- Régions où le français est la langue maternelle
- Régions où le français est une langue officielle
- Régions où le français est une langue seconde
- Régions où le français est une langue minoritaire

Sommaire

Histoire

Situation actuelle

Projection

Usage officiel

États

Subdivisions et États multilingues

Usage coofficiel

Usage *de jure*

Entités dépendantes

Usage courant mais non officiel

Usage administratif

Notes et références

Notes

Références

Annexes

Articles connexes

Lien externe

Histoire

Il convient de distinguer deux cas de figure :

- Les pays où le français est la langue officielle unique. Il peut alors s'agir de la langue maternelle de la population comme en France ou d'une langue apprise majeure qui joue souvent le rôle de langue véhiculaire dans des États divisés sur le plan linguistique comme au Congo-Kinshasa ou en Côte d'Ivoire.
- Les pays où le français est une langue coofficielle au côté d'autres. Il peut alors s'agir de la langue maternelle d'une partie de la population comme en Belgique, en Suisse, ou au Canada, d'une langue apprise par une part importante de la population, comme au Cameroun ou aux Seychelles, ou même d'une langue coofficielle pour des raisons historiques ou politiques, mais pratiquée par une très faible proportion de la population comme au Vanuatu ou aux Comores.

Dans de nombreux pays officiellement francophones, en particulier en Afrique francophone, une grande partie de la population ne maîtrise en fait pas du tout ou que très peu le français, faisant usage au quotidien de langues nationales n'ayant néanmoins pas toujours de statut officiel.

Situation actuelle

La population totale des pays ayant le français pour langue officielle (444 millions) ou couramment utilisée mais pas officielle (98 millions) est de 542 millions d'habitants en 2016, ce qui représente le 4^e espace linguistique au monde après l'anglais, le chinois (mandarin) et le hindi, et devant ceux de l'espagnol, de l'arabe et du portugais. Parmi ces 542 millions d'habitants, 223 millions sont francophones, soit 41 % de la population. Entre 2015 et 2016, la population des pays ayant le français pour langue officielle ou coofficielle progresse de + 2,2 %, soit de 10 millions d'habitants, passant de 434 à 444 millions d'habitants.

Projection

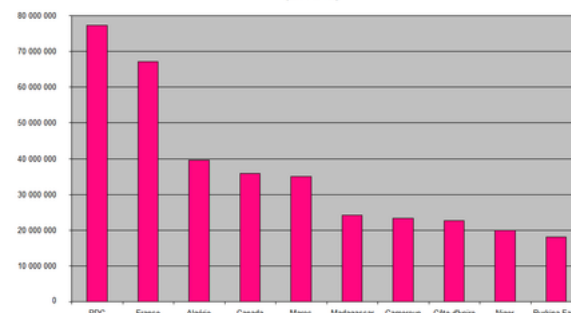
En 2050, selon les projections de l'ONU établies et révisées en 2015, l'espace francophone devrait représenter 1,1 milliard d'habitants, soit toujours le 4^e espace linguistique après les mêmes sus-cités, sauf si le hindi ne représente toujours que 41 % de la population de l'Inde, comme en 2001 (544 millions en 2016 (+ 6 millions entre 2015 et 2016, soit + 1,2 %) au taux de 2001 de 41,03 %, contre 542 millions pour le français en 2016 (+ 11 millions entre 2015 et 2016, soit + 2,1 %), voire jusqu'à 62 % en 2050 (égalité dans ce cas) ; à moins de ne considérer l'espace linguistique du hindi à 100 % de l'Inde (le but à terme de l'État indien).

Usage officiel

En France, le statut du français a varié avec le temps. Depuis la révision constitutionnelle du 25 juin 1992, l'article 2 de la Constitution de la Cinquième République française indique que « La langue de la République est le français. » Avant cela, aucune des constitutions françaises précédentes ne définissait de langues officielles ou même nationales. Cependant, il existe de nombreux autres textes législatifs traitant du français, un des plus anciens étant l'ordonnance de Villers-Cotterêts de 1539.

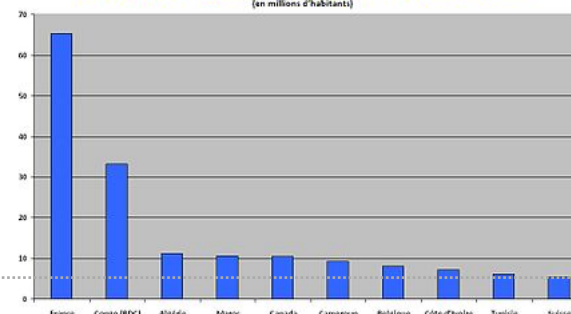
États

Les 10 pays francophones les plus peuplés (en 2015)
















Les 10 pays francophones les plus peuplés en 2015. Note : l'Algérie et le Maroc n'ont pas le français comme langue officielle.

Les dix pays francophones comptant le plus de francophones (en millions d'habitants)



Les dix pays francophones comptant le plus de francophones en 2015 selon les estimations de l'OIF.

-  Bénin
-  Burkina Faso
-  République du Congo
-  République démocratique du Congo, pays francophone le plus peuplé au monde (langues nationales : kikongo, lingala, swahili et tshiluba)
-  Côte d'Ivoire
-  France (France métropolitaine et d'outre-mer)
-  Gabon
-  Guinée
-  Mali
-  Monaco
-  Niger
-  Sénégal
-  Togo












Subdivisions et États multilingues












-  Belgique
 -  Communauté française
-  Canada, dans la province de
 -  Québec
-  Suisse, dans les cantons de
 -  Genève
 -  Jura
 -  Neuchâtel
 -  Vaud

Usage coofficiel






Parmi les pays dont le français est d'usage coofficielle, la Belgique (avec le néerlandais et l'allemand). La partie intégralement francophone de la Belgique forme, avec la partie germanophone, la Wallonie. La capitale de la Belgique, Bruxelles, possède également une importante population francophone¹.

D'autres pays dont le français est d'usage coofficiel incluent :

-  Burundi (avec le kirundi)
-  Cameroun (avec l'anglais)
-  Canada (avec l'anglais)
 -  Nouveau-Brunswick (avec l'anglais)
 -  Territoires du Nord-Ouest (avec l'anglais, le chipewyan, le cri, le gwich'in, le inuinnaqtun, l'inuktitut, l'inuialuktun, le slavey du nord, le slavey du sud et le tlichos)
 -  Yukon (avec l'anglais)
 -  Nunavut (avec l'anglais, l'inuktitut et l'inuinnaqtun)
-  République centrafricaine (avec le sango)
-  Comores (avec l'arabe et le comorien)
-  Djibouti (avec l'arabe)
-  Guinée équatoriale (avec l'espagnol et le portugais)

-  Haïti (avec le créole haïtien)
-  Luxembourg (avec l'allemand et le luxembourgeois)
-  Madagascar (avec le malgache)
-  Rwanda (avec le kinyarwanda et l'anglais)
-  Seychelles (avec l'anglais et le créole)
-  Suisse (avec l'allemand, l'italien et le romanche)
 -  Berne (avec l'allemand)
 -  Fribourg (avec l'allemand)
 -  Valais (avec l'allemand)
-  Tchad (avec l'arabe)
-  Vanuatu (avec l'anglais et le bichelamar)











Ainsi que :

-  Mauritanie (*de facto*, avec l'arabe officiel)
-  Guernesey, dépendance de la Couronne du Royaume-Uni (officiel mais symbolique et inusité, avec l'anglais officiel)
-  Jersey, dépendance de la Couronne du Royaume-Uni (officiel mais symbolique et inusité, avec l'anglais officiel)
- Pondichéry, territoire d'Inde (symbolique/historique : n'apparaît pas dans les textes de lois ni dans la pratique, avec officiellement l'anglais, le tamoul, le télougou, le malayalam et le hindi)
-  Vallée d'Aoste, région autonome d'Italie (officiel et éducatif, mais rarement utilisé au quotidien, avec l'italien officiel)
-  Vatican : le français est l'une des quatre langues officielles², et plus précisément la langue officielle pour la diplomatie². C'est également une des langues utilisées pour le dialogue entre catholiques (avec l'italien, le latin, l'allemand, l'anglais et l'espagnol)

Usage de jure






La liste ci-dessous indique les États et territoires ayant le français comme langue officielle, *de jure*. Une seconde liste comprend également des territoires n'ayant pas le statut de pays indépendant.

Situation en 2016

	Pays	Continent	Population (est. 2017)³	Francophones (est. 2016)⁴	%⁴
1	 <u>Congo (RDC)</u>	Afrique	81 339 988	37 175 000	47 %
2	 <u>France</u>	Europe	^{N 1} 67 614 002	^{N 2} 65 342 000	96 %
3	 <u>Canada</u>	Amérique du Nord	36 624 199	^{N 3} 10 523 000	29 %
4	 <u>Madagascar</u>	Afrique	25 570 895	4 983 000	20 %
5	 <u>Côte d'Ivoire</u>	Afrique	24 294 750	7 881 000	34 %
6	 <u>Cameroun</u>	Afrique	24 053 727	9 546 000	40 %
7	 <u>Niger</u>	Afrique	21 477 348	2 631 000	13 %
8	 <u>Burkina Faso</u>	Afrique	19 193 382	4 124 000	22 %
9	 <u>Mali</u>	Afrique	18 541 980	3 061 000	17 %
10	 <u>Sénégal</u>	Afrique	15 850 567	4 521 000	29 %

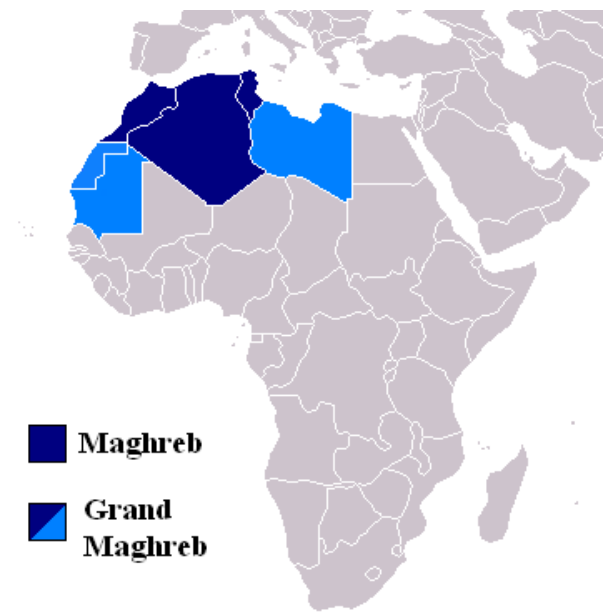
11	 Tchad	Afrique	14 899 994	1 827 000	13 %
12	 Guinée	Afrique	12 717 176	3 118 000	24 %
13	 Rwanda	Afrique	12 208 407	669 000	6 %
14	 Belgique	Europe	11 429 336	^{N 4} 8 224 000	72 %
15	 Bénin	Afrique	11 175 692	3 950 000	35 %
16	 Haïti	Amérique du Nord	10 981 229	4 556 000	42 %
17	 Burundi	Afrique	10 864 245	959 000	8 %
18	 Suisse	Europe	8 476 005	1 744 000	21 %
19	 Togo	Afrique	7 797 694	2 914 000	39 %
20	 Congo (RC)	Afrique	5 260 750	2 758 000	58 %
21	 République centrafricaine	Afrique	4 659 080	1 467 000	29 %
22	 Gabon	Afrique	2 025 137	1 077 000	61 %
23	 Guinée équatoriale	Afrique	1 267 689	251 000	29 %
24	 Djibouti	Afrique	956 985	450 000	50 %
25	 Comores	Afrique	813 912	205 000	25 %
26	 Luxembourg	Europe	583 455	552 000	96 %
27	 Vanuatu	Océanie	276 244	85 000	32 %
28	 Seychelles	Afrique	94 737	51 000	53 %
29	 Monaco	Europe	38 695	30 000	78 %
	 Total		451 087 300	188 424 000	42 %
	Entités dépendantes non françaises ^{N 5}		^{N 6} 292 000		
	Total États et entités ^{N 7}		451 379 300		

Entités dépendantes










	Entité ^{N 8}	Statut	Continent	Population 2012	Francophones ⁴	%
1	 Québec ^{N 9}	Province du Canada	Amérique du Nord	8 214 000	7 666 000	93 %
2	 Communauté française de Belgique ^{N 10}	Communauté de Belgique	Europe	4 753 000	4 658 000	98 %
3	 La Réunion ^{N 11}	Département et région d'outre-mer	Afrique	867 000	763 000	88 %
4	 Nouveau-Brunswick ^{N 9}	Province du Canada	Amérique du Nord	769 000	320 000	42 %
5	 Guadeloupe ^{N 11}	Département et région d'outre-	Amérique	⁵ 410 335		

		<u>mer</u>	centrale			
6	 <u>Martinique</u> ^{N 11}	<u>Département et région d'outre-mer</u>	Amérique centrale	⁶ 395 027		
7	 <u>Nouvelle-Calédonie</u> ^{N 11}	<u>Collectivité <i>sui generis</i></u>	Océanie	⁷ 291 782	^{N 12} 180 809	^{N 13} 99 %
8	 <u>Polynésie française</u> ^{N 11}	<u>Collectivité d'outre-mer</u>	Océanie	⁸ 274 217		
9	 <u>Guyane</u> ^{N 11}	<u>Département et région d'outre-mer</u>	Amérique du Sud	⁹ 241 922		
10	 <u>Mayotte</u> ^{N 11}	<u>Département et région d'outre-mer</u>	Afrique	246 000	155 000	63 %
11	 <u>Vallée d'Aoste</u>	<u>Région autonome d'Italie</u>	Europe	¹⁰ 128 000	^{N 14} 72 000	60 %
12	 <u>Jersey</u>	<u>Dépendance de la Couronne britannique</u>	Europe	¹¹ 101 000		
13	 <u>Guernesey</u>	<u>Dépendance de la Couronne britannique</u>	Europe	¹² 62 000		
14	 <u>Saint-Martin</u> ^{N 11}	<u>Collectivité d'outre-mer</u>	Amérique centrale	¹³ 36 522		
15	 <u>Wallis-et-Futuna</u> ^{N 11}	<u>Collectivité d'outre-mer</u>	Océanie	¹⁴ 12 867		
16	 <u>Saint-Barthélemy</u> ^{N 11}	<u>Collectivité d'outre-mer</u>	Amérique centrale	¹⁵ 9 269		
17	 <u>Saint-Pierre-et-Miquelon</u> ^{N 11}	<u>Collectivité d'outre-mer</u>	Amérique du Nord	¹⁶ 6 299		
18	 <u>Terres australes et antarctiques françaises</u> ^{N 11}	<u>Collectivité d'outre-mer</u>	Afrique, Antarctique	¹⁷ 196		
19	 <u>Clipperton</u> ^{N 11}	<u>Collectivité d'outre-mer</u>	Amérique du Nord	¹⁸ 0		
	 <u>Total des entités dépendantes</u>			16 764 552		
	<i>dont total des entités dépendantes françaises (Outre-Mer)</i> ^{N 15}			2 739 144	2 374 000	83 %
	<i>dont total des entités dépendantes non françaises</i> ^{N 16}			14 025 408		

Usage courant mais non officiel



Localisation du Maghreb (le français est la langue secondaire dans tous les pays du Grand Maghreb excepté en Libye).

	Pays	Continent	Population (est. 2017) ³	Francophones (est. 2016)	%
1	 Algérie	<u>Afrique</u>	41 318 142	13 268 000	33 %
2	 Maroc	<u>Afrique</u>	35 739 580	10 929 000	31 %
3	 Tunisie	<u>Afrique</u>	11 532 127	6 165 000	54 %
4	 Liban	<u>Asie</u>	6 082 357	2 328 000	39 %
5	 Mauritanie	<u>Afrique</u>	4 420 184	541 000	13 %
6	 Maurice	<u>Afrique</u>	1 265 138	928 000	73 %
7	 Cabinda ^{N 17}	<u>Afrique</u>	716 076		
8	 Andorre	<u>Europe</u>	76 965	48 000	70 %
	 Total		101 150 569	34 207 000	35 %

Il est à noter que selon la définition retenue dans le rapport *Le poids économique de langue française dans le monde (2013)* de la Fondation pour les Études et Recherches sur le Développement International (FERDI), l'espace linguistique francophone inclut en plus de ces 36 États (29+7) (dont la FERDI a arbitrairement exclu ceux de moins de 500 000 habitants pour des raisons pratiques), Israël, qu'ils considèrent comme ayant plus de 20 % de francophones, ancienne estimation contradictoire avec la toute dernière de celle de l'OIF (seulement 4 % de francophones en 2010).

Au Liban, le français a été co-officiel avec l'arabe en 1926 puis a perdu ce statut.

Usage administratif

Voici la liste des 36 pays dans lesquels le français est une langue administrative mais par forcement officielle¹⁹ ; Il est à noter, selon cette source, l'absence dans cette liste de la Centrafrique où pourtant le français continue de s'affirmer comme la principale langue de l'administration du pays ainsi que dans tous les autres domaines²⁰ et de l'Algérie, et la présence du Viêt Nam et du Cambodge, faisant du français une langue officiellement ou administrativement présente dans 38 pays, ainsi que dans les 19 entités dépendantes listées plus haut (où le français a un statut) de la France, de la Belgique, du Canada, du Royaume-Uni et de l'Italie. La Syrie est également présentée comme faisant partie de cette liste par une autre source²¹ : Andorre, Belgique, Bénin, Burkina Faso, Burundi, Cambodge, Cameroun, Canada, Comores, Congo RC, Congo RDC, Côte-d'Ivoire, Djibouti, France, Gabon, Guinée, Guinée équatoriale, Haïti, Liban, Luxembourg, Madagascar, Mali, Maroc, Maurice, Mauritanie, Monaco, Niger , Rwanda, Sénégal, Seychelles, Suisse, Tchad, Togo, Tunisie, Vanuatu, et Viet-Nam.

Notes et références

Notes

1. Inclut « France (Métropole) » (64 979 548 habitants) et « France - Outre-mer » (2 634 454 habitants).
2. Inclut « France (Métropole) » (62 968 000 francophones) et « France - Outre-mer » (2 374 000 francophones).
3. Dont 7 666 000 au Québec, soit 93,33 % de la population, et 320 000 au Nouveau-Brunswick, soit 41,57 % de la population.
4. Dont 4 658 000 en Fédération Wallonie-Bruxelles, soit 98 % de la population.
5. C'est-à-dire non incluses dans l'Outre-Mer de la France, soit la Vallée d'Aoste, Jersey et Guernesey. N'inclut pas les entités dépendantes du Canada et de la Belgique déjà incluses dans leurs pays respectifs, à savoir le Québec (Canada), le Nouveau-Brunswick (Canada) et la Fédération Wallonie-Bruxelles (Belgique).
6. Population estimée au 31 décembre 2014 selon les sources officielles.
7. Soit les 29 États plus les 3 entités dépendantes non françaises qui ne sont pas incluses dans l'Outre-Mer de la France et qui sont la Vallée d'Aoste, Jersey et Guernesey.
8. Liste des 12 Outre-Mer : <http://www.outre-mer.gouv.fr/?-decouvrir-l-outre-mer-.html> + L'île de Clipperton : <http://www.outre-mer.gouv.fr/?presentation-de-clipperton.html>.
9. Inclus dans le Canada dans le tableau des 29 États de langue officielle française.
10. Inclus dans la Belgique dans le tableau des 29 États de langue officielle française.
11. Inclus dans France (« France - Outre-mer ») dans le tableau des pays.
12. Personnes de 10 ans et plus.
13. Des 10 ans et plus.
14. La source en ligne donne 97 000 francophones mais le livre 72 000 pour 60 % de francophones.
15. Soit La Réunion, Guadeloupe, Martinique, Nouvelle-Calédonie, Polynésie française, Guyane, Mayotte, Saint-Martin, Wallis-et-Futuna, Saint-Barthélemy, Saint-Pierre-et-Miquelon, Terres australes et antarctiques françaises et Clipperton.
16. Soit Vallée d'Aoste, Jersey et Guernesey.
17. Territoire dépendant de l'Angola (enclave en territoire francophone).

Références

1. « La Belgique en quelques chiffres » (<http://www.vivrebelgique.be/11-vivre-ensemble/la-belgique-en-quelques-chiffres>), sur *vivrebelgique.be* (consulté le 28 mars 2018).
2. « Présentation du Vatican » (http://www.diplomatie.gouv.fr/fr/pays-zones-geo_833/vatican-saint-siege_451/presentation-du-vatican_1353/index.html), sur *diplomatie.gouv.fr* (consulté le 13 mars 2013)
3. (en) Organisation des Nations Unies (ONU), « World Population Prospects: The 2017 Revision » (http://esa.un.org/wpp/unpp/panel_population.htm) (consulté le 8 septembre 2017)

[g/wpp/unpp/panel_population.html](#)) (consulté le 8 septembre 2017).

4. « La langue française dans le monde, Édition 2014. » (<http://www.francophonie.org/Langue-Francaise-2014/>), p. 9.
5. <http://www.insee.fr/fr/ppp/bases-de-donnees/recensement/populations-legales/departement.asp?dep=971&annee=2012>
6. <http://www.insee.fr/fr/ppp/bases-de-donnees/recensement/populations-legales/departement.asp?dep=972&annee=2012>
7. http://www.insee.fr/fr/themes/detail.asp?ref_id=populegalescom&page=recensement/populegalescom/popprovincenouvellecaledonie.htm
8. http://www.insee.fr/fr/themes/detail.asp?ref_id=populegalescom&page=recensement/populegalescom/popsuppolynesie.htm
9. <http://www.insee.fr/fr/ppp/bases-de-donnees/recensement/populations-legales/departement.asp?dep=973&annee=2012>
10. <http://demo.istat.it/bilmens2015gen/index.html>
11. <https://www.gov.je/Government/JerseyWorld/StatisticsUnit/Population/Pages/Population.aspx>
12. <http://www.gov.gg/CHttpHandler.ashx?id=98705&p=0>
13. <http://www.insee.fr/fr/ppp/bases-de-donnees/recensement/populations-legales/com.asp?dep=978&annee=2012>
14. http://www.insee.fr/fr/themes/detail.asp?ref_id=populegalescom&page=recensement/populegalescom/popcircwallisetfutuna.htm
15. <http://www.insee.fr/fr/ppp/bases-de-donnees/recensement/populations-legales/com.asp?dep=977&annee=2012>
16. <http://www.insee.fr/fr/ppp/bases-de-donnees/recensement/populations-legales/pages2014/pdf/dep975.pdf>
17. <http://fr.db-city.com/France--Collectivit%C3%A9-d%27outre-mer--Terres-australes-et-antarctiques-fran%C3%A7aises> Les Terres australes et antarctiques françaises n'ont pas de population permanente mais une présence scientifique et militaire (<http://www.outre-mer.gouv.fr/?les-taaf.html>) ; en 2002, il y a eu 145 chercheurs dont le nombre varie au cours de l'année (<http://www.france.fr/regions-et-metropoles/terres-australes-et-antarctiques-francaises.html>).
18. <http://www.outre-mer.gouv.fr/?presentation-de-clipperton.html> L'atoll ne comporte aucune population humaine permanente.
19. <http://languesdefrance.normes.eu/spip.php?rubrique18033>
20. <http://www.unice.fr/bcl/ofcaf/22/Daloba.pdf>, page 1.
21. https://www.unicode.org/cldr/charts/28/supplemental/language_territory_information.html#fr

Annexes

Articles connexes

- [Francophonie](#)
- [Francisation](#)
- [Espaces linguistiques](#)
- [Impérialisme culturel](#)
- [Politique linguistique](#)
- [Politique linguistique de la France](#)
- [Exception culturelle française](#)
- [Politique linguistique de l'Union européenne](#)
- [Exception culturelle](#)
- [Colonialisme](#)

Lien externe

- [Le français \(Université Laval de la ville de Québec\) \(http://www.tlfq.ulaval.ca/axl/Langues/2vital_inter_francais.htm\)](http://www.tlfq.ulaval.ca/axl/Langues/2vital_inter_francais.htm)

Ce document provient de « https://fr.wikipedia.org/w/index.php?title=Liste_des_pays_ayant_le_français_pour_langue_officielle&oldid=152633824 ».

La dernière modification de cette page a été faite le 30 septembre 2018 à 19:44.

Droit d'auteur : les textes sont disponibles sous [licence Creative Commons attribution](#), partage dans les mêmes [conditions](#) ; d'autres conditions peuvent s'appliquer. Voyez les [conditions d'utilisation](#) pour plus de détails, ainsi que

les crédits graphiques. En cas de réutilisation des textes de cette page, voyez comment citer les auteurs et mentionner la licence.

Wikipedia® est une marque déposée de la Wikimedia Foundation, Inc., organisation de bienfaisance régie par le paragraphe 501(c)(3) du code fiscal des États-Unis.